

(Žemesniojo lygio viešojo sektoriaus subjektų, išskyrus mokesčių fondus ir išteklių fondus, finansinės būklės ataskaitos forma)

Viešojo įstaiga Jurbarko ligoninė

(viešojo sektoriaus subjekto, parengusio finansinės būklės ataskaitą (konsoliduotąją finansinės būklės ataskaitą), kodas, adresas)

Istaigos kodas 158314921, Vydūno g.- 56, Jurbarkas

(viešojo sektoriaus subjekto arba viešojo sektoriaus subjektų grupės pavadinimas)

**FINANSINĖS BŪKLĖS ATASKAITA
PAGAL 2023 M. BIRŽELIO 30 D. DUOMENIS**

2023 08 03 Nr. BD-39

(data)

Pateikimo valiuta ir tikslumas: eurais arba tūkstančiais eurų

Eil. Nr.	Straipsniai	Pastabos Nr.	Paskutinė ataskaitinio laikotarpio diena	Paskutinė praėjusio ataskaitinio laikotarpio diena
A.	ILGALAIKIS TURTAS		1 471 955,72	1 527 179,23
I.	Nematerialusis turtas	1	2 419,25	2 911,67
I.1	Plėtros darbai			
I.2	Programinė įranga ir jos licencijos		2 260,73	2 753,15
I.3	Kitas nematerialusis turtas		158,52	158,52
I.4	Nebaigti projektai ir išankstiniai mokėjimai			
I.5	Prestižas			
II.	Ilgalaikis materialusis turtas	2	1 469 536,47	1 524 267,56
II.1	Žemė			
II.2	Pastatai		501 032,00	512 038,37
II.3	Infrastruktūros statiniai			
II.4	Kiti statiniai			
II.5	Mašinos ir įrenginiai		803 624,57	848 663,61
II.6	Transporto priemonės		630,21	630,21
II.7	Baldai, biuro įranga ir kitas ilgalaikis materialusis turtas		164 249,69	162 935,37
II.8	Kultūros ir kitos vertybės			
II.9	Nebaigta statyba ir išankstiniai mokėjimai			
III.	Ilgalaikis finansinis turtas			
IV.	Mineraliniai išteklių			
V.	Kitas ilgalaikis turtas			
B.	BIOLOGINIS TURTAS			
C.	TRUMPALAIKIS TURTAS		2 080 282,50	2 012 296,54
I.	Atsargos	3	246 438,98	246 318,70
I.1	Strateginės ir neliečiamosios atsargos		5 341,55	4 869,20
I.2	Medžiagos, žaliavos ir ūkinis inventorių		241 097,43	241 449,50
I.3	Nebaigta gaminti produkcija ir nebaigtos vykdyti sutartys			
I.4	Pagaminta produkcija, atsargos, skirtos parduoti (perduoti)			
I.5	Ilgalaikis materialusis ir biologinis turtas, skirtas parduoti			
II.	Išankstiniai apmokėjimai		40 075,53	8 337,11
III.	Per vienus metus gautinos sumos		837 283,44	673 844,73
III.1	Gautinos trumpalaikės finansinės sumos			
III.2	Gautini mokesčiai ir socialinės įmokos			
III.3	Gautinos finansavimo sumos		8 360,11	3 528,25
III.4	Gautinos sumos už turto naudojimą, parduotas prekes, turta, paslaugas	4	828 916,81	670 252,64
III.5	Sukauptos gautinos sumos			
III.6	Kitos gautinos sumos		6,52	63,84
IV.	Trumpalaikės investicijos			
V.	Pinigai ir pinigų ekvivalentai		956 484,55	1 083 796,00
	IŠ VISO TURTO:		3 552 238,22	3 539 475,77
D.	FINANSAVIMO SUMOS	5	1 323 839,44	1 378 408,46
I.	Iš valstybės biudžeto		541 820,33	574 140,66
II.	Iš savivaldybės biudžeto		358 289,02	373 801,02
III.	Iš Europos Sąjungos, užsienio valstybių ir tarptautinių organizacijų		381 208,83	382 977,32
IV.	Iš kitų šaltinių		42 521,26	47 489,46
E.	ĮSIPAREIGOJIMAI		1 456 807,45	1 327 340,46
I.	Ilgalaikiai įsipareigojimai		102 968,65	102 968,65
I.1	Ilgalaikiai finansiniai įsipareigojimai			
I.2	Ilgalaikiai atidėjiniai		102 968,65	102 968,65
I.3	Kiti ilgalaikiai įsipareigojimai			
II.	Trumpalaikiai įsipareigojimai		1 353 838,80	1 224 371,81
II.1	Ilgalaikių atidėjinių einamųjų metų dalis ir trumpalaikiai atidėjiniai			


II.2	Ilgalaikių įsipareigojimų einamųjų metų dalis			
II.3	Trumpalaikiai finansiniai įsipareigojimai			
II.4	Mokėtinos subsidijos, dotacijos ir finansavimo sumos			
II.5	Mokėtinos sumos į Europos Sąjungos biudžetą			
II.6	Mokėtinos sumos į biudžetus ir fondus			
II.6.1	Grąžintinos finansavimo sumos			
II.6.2	Kitos mokėtinos sumos biudžetui			
II.7	Mokėtinos socialinės išmokos			
II.8	Grąžintini mokesčiai, įmokos ir jų permokos			
II.9	Tiekėjams mokėtinos sumos	6	156 142,89	75 207,56
II.10	Su darbo santykiais susiję įsipareigojimai		489 800,66	441 263,90
II.11	Sukauptos mokėtinos sumos		707 895,25	707 895,25
II.12	Kiti trumpalaikiai įsipareigojimai		0,00	5,10
F.	GRYNASIS TURTAS		771 591,33	833 726,85
I.	Dalininkų kapitalas		83 294,72	83 294,72
II.	Rezervai			
II.1	Tikrosios vertės rezervas			
II.2	Kiti rezervai			
III.	Nuosavybės metodo įtaka			
IV.	Sukauptas perviršis ar deficitas		688 296,61	750 432,13
IV.1	Einamųjų metų perviršis ar deficitas		-62 135,52	838 459,22
IV.2	Ankstesnių metų perviršis ar deficitas		750 432,13	-88 027,09
G.	MAŽUMOS DALIS			
	IŠ VISO FINANSAVIMO SUMŲ, ĮSIPAREIGOJIMŲ, GRYNOJO TURTO IR MAŽUMOS DALIES:		3 552 238,22	3 539 475,77

Vyriausioji gydytoja

(viešojo sektoriaus subjekto vadovo
arba jo įgalioto administracijos vadovo
pareigų pavadinimas)

Vyriausioji buhalterė

(ataskaitą parengusio asmens
pareigų pavadinimas)

(parašas) 

Rūta Lukšienė

(vardas ir pavardė)

(parašas) 

Laimutė Puišienė

(vardas ir pavardė)

3-jojo VSAFAS „Veiklos rezultatų ataskaita“
2 priedas

(Žemesniojo lygio viešojo sektoriaus subjektų, išskyrus teismus bei mokesčių fondus ir išteklių fondus, veiklos rezultatų ataskaitos forma)

Viešoji įstaiga Jurbarko ligoninė

(viešojo sektoriaus subjekto arba viešojo sektoriaus subjektų grupės pavadinimas)

Įstaigos kodas 158314921, Vydūno g.- 56, Jurbarkas

(viešojo sektoriaus subjekto, parengusio veiklos rezultatų ataskaitą arba konsoliduotąją veiklos rezultatų ataskaitą, kodas, adresas)

VEIKLOS REZULTATŲ ATASKAITA

PAGAL 2023 M. BIRŽELIO 30 D. DUOMENIS

2023 08 03


Nr. BD-40

(data)

Pateikimo valiuta ir tikslumas: eurai arba tūkstančiais eurų

Eil. Nr.	Straipsniai	Pastabos Nr.	Ataskaitinis laikotarpis	Praėjęs ataskaitinis laikotarpis
A.	PAGRINDINĖS VEIKLOS PAJAMOS		3 827 434,63	3 984 017,09
I.	FINANSAVIMO PAJAMOS		119 998,64	471 512,45
I.1.	Iš valstybės biudžeto		58 354,15	383 702,03
I.2.	Iš savivaldybių biudžetų		15 512,00	22 905,31
I.3.	Iš ES, užsienio valstybių ir tarptautinių organizacijų lėšų		31 862,35	44 455,15
I.4.	Iš kitų finansavimo šaltinių		14 270,14	20 449,96
II.	MOKESČIŲ IR SOCIALINIŲ ĮMOKŲ PAJAMOS			
III.	PAGRINDINĖS VEIKLOS KITOS PAJAMOS	7	3 707 435,99	3 512 504,64
III.1.	Pagrindinės veiklos kitos pajamos		3 707 435,99	3 512 504,64
III.2.	Pervestinių pagrindinės veiklos kitų pajamų suma			
B.	PAGRINDINĖS VEIKLOS ŠANAUDOS		-3 889 798,72	-3 660 567,51
I.	DARBO UŽMOKESCIO IR SOCIALINIO DRAUDIMO		-2 921 070,29	-2 808 810,97
II.	NUSIDĖJIMO IR AMORTIZACIJOS		-88 128,55	-90 193,53
III.	KOMUNALINIŲ PASLAUGŲ IR RYŠIŲ		-114 641,61	-99 635,63
IV.	KOMANDIRUOČIŲ			
V.	TRANSPORTO		-10 542,24	-7 756,50
VI.	KVALIFIKACIJOS KĖLIMO		-7 112,55	-2 774,75
VII.	PAPRASTOJO REMONTO IR EKSPLOATAVIMO		-161 000,17	-61 709,47
VIII.	NUVERTEJIMO IR NURAŠYTŲ SUMŲ			
IX.	SUNAUDOTŲ IR PARDUOTŲ ATSARGŲ SAVIKAINA		-425 679,86	-375 373,55
X.	SOCIALINIŲ IŠMOKŲ			
XI.	NUOMOS			
XII.	FINANSAVIMO			
XIII.	KITŲ PASLAUGŲ	8	-153 512,56	-214 313,11
XIV.	KITOS		-8 110,89	
C.	PAGRINDINĖS VEIKLOS PERVERSIS AR DEFICITAS		-62 364,09	323 449,58
D.	KITOS VEIKLOS REZULTATAS	9	202,73	-179,78
I.	KITOS VEIKLOS PAJAMOS		8 289,21	1 551,40
II.	PERVESTINOS Į BIUDŽETĄ KITOS VEIKLOS PAJAMOS			
III.	KITOS VEIKLOS ŠANAUDOS		-8 086,48	-1 731,18
E.	FINANSINĖS IR INVESTICINĖS VEIKLOS REZULTATAS		25,84	0,00
F.	APSKAITOS POLITIKOS KEITIMO IR ESMINIŲ APSKAITOS KLAIĐŲ TAISYMO ĮTAKA			
G.	PELNO MOKĖSTIS			
H.	GRYNASIS PERVERSIS AR DEFICITAS PRIEŠ NUOSAVYBĖS METODO ĮTAKĄ		-62 135,52	323 269,80
I.	NUOSAVYBĖS METODO ĮTAKA			
J.	GRYNASIS PERVERSIS AR DEFICITAS		-62 135,52	323 269,80
I.	TENKANTIS KONTROLIUOJANČIAJAM SUBJEKTUI			
II.	TENKANTIS MAŽUMOS DALIAI			

(viešojo sektoriaus subjekto vadovas arba jo įgaliotas administracijos vadovas)


(parašas)

Vyriausioji gydytoja
Rūta J. Pavardė

(vyriausiasis buhalteris (buhalteris))



Vyriausioji buhalterė
Laimutė Puišienė
(vardas ir pavardė)

VIEŠOSIOS ĮSTAIGOS JURBARKO LIGONINĖS 2023 METŲ II KETV. TARPINIŲ FINANSINIŲ ATASKAITŲ RINKINIO AIŠKINAMASIS RAŠTAS

I. BENDROJI INFORMACIJA

Viešojo sektoriaus subjektas: Jurbarko ligoninė, subjekto kodas - 158314921, teisinė forma – viešoji įstaiga. Įstaigos buveinė yra Vydūno g. 56, Jurbarkas.

Įstaigai 1999-12-17 yra išduota Valstybinės akreditavimo sveikatos priežiūros veiklos tarnybos prie Sveikatos apsaugos ministerijos licencija Nr. 1107, papildyta 2019-01-09. Licencija suteikia teisę teikti sveikatos priežiūros paslaugas. 2023 metais II ketv. ligoninė vykdė jos įstatuose numatytą pagrindinę veiklą, t.y. teikė nemokamas ir mokamas antrinės sveikatos priežiūros paslaugas (ambulatorines ir stacionarines) bei būtinąją medicinos pagalbą.

Įstaigos pagrindinė veikla: ligoninių veikla, ambulatorinių asmens sveikatos priežiūros įstaigų veikla, kita asmens sveikatos priežiūros veikla (medicinos laboratorijų), skalbyklos paslaugų veikla.

Pagrindinis įstaigos veiklos tikslas – gerinti Lietuvos gyventojų sveikatą, mažinti jų sergamumą, kokybiškai bei kvalifikuotai teikti medicinos paslaugas. Siekiant įvykdyti veiklos tikslus, įstaiga teikia antrinio lygio stacionarines sveikatos priežiūros ambulatorines sveikatos priežiūros paslaugas.

Pagrindines veiklos pajamas sudaro pajamos už teikiamas medicinos paslaugas pagal su teritorine ligonių kasa (toliau TLK) iš anksto pasirašytas sutartis, dalis pajamų gaunama už medicinos paslaugas, apmokamas fizinių bei juridinių asmenų. Be pagrindinės veiklos Jurbarko ligoninė ataskaitiniu laikotarpiu dalyvavo vykdant programas, kurios buvo finansuojamos iš valstybės biudžeto, Lietuvos paramos fondų.

Įstaigos finansiniai metai sutampa su kalendoriniais metais. 2023 metų II ketvirčio finansinių ataskaitų rinkinys sudarytas pagal 2023 metų birželio 30 dienos apskaitos duomenis.

Jurbarko ligoninė neturi kontroliuojamų, asocijuotų ir kitų subjektų, filialų ar kitų panašių struktūrinių vienetų.

Vidutinis darbuotojų skaičius ataskaitinį laikotarpį buvo 260.

Įstaigoje buhalterinė apskaita tvarkoma kompiuterizuotai, naudojant Finvalda ir Prorūna buhalterinę programą.

II. APSKAITOS POLITIKA

Jurbarko ligoninės apskaitos politika aprašyta 2022 metų finansinių ataskaitų rinkinio aiškinamajame rašte. Finansinėse ataskaitose pateikiami duomenys išreikšti eurais (Eur).

III. PASTABOS

1. Jurbarko ligoninės finansinės būklės ataskaitoje kitas nematerialusis turtas, kurio likutinė vertė yra 2.419,25 Eur, yra detalizuotas pagal 13-ojo VSAFAS 1 priedą. Per ataskaitinį laikotarpį nematerialaus

turto įsigyta nebuvo.

2. Ilgalaikis materialusis turtas, kurio likutinė vertė yra 1.469.536,47 Eur, yra detalizuotas pagal 12-ojo VSAFAS 1 priedą.

Per ataskaitinį laikotarpį ligoninė įsigijo medicininės įrangos už 15.855,40 Eur, baldų, biuro įrangos už 2.962,00 Eur ir kito ilgalaikio materialaus turto – 14.105,75 Eur.

3. Atsargos ir jų vertės pasikeitimas yra detalizuotas pagal 8-ojo VSAFAS 1 priedą. Ataskaitinio laikotarpio pabaigoje atsargų likutis yra 246.438,98 Eur, iš jų strateginės neliečiamos atsargos sudaro 5.341,55 Eur. Per ataskaitinį laikotarpį atsargų buvo sunaudota už 442.269,51 Eur sumą, iš jų didžiąją dalį sudarė vaistai ir asmens apsaugos priemonės ir kitos medicinos reikmenys – 324.485,67 Eur.

4. Gautiną 828.916,81 Eur sumą sudaro TLK įsiskolinimai – 813.710,78 Eur ir kitų pirkėjų įsiskolinimai už suteiktas medicininės ir nemedicininės paslaugas – 15.206,03 Eur.

5. Finansavimo 1.323.839,44 Eur suma yra detalizuota pagal 20-ojo VSAFAS 4 priedo formą.

2023 m. I pusm. Jurbarko ligoninė projektui „Sveiko senėjimo paslaugų kokybės gerinimas Jurbarko rajone“ gavo 28.697,64 Eur., iš Užimtumo tarnybos subsidijų darbo užmokesčiui – 20.800,48 Eur.

6. Finansinės būklės ataskaitoje tiekėjams mokėtiną 156.142,89 Eur sumą sudaro įsipareigojimai už komunalines paslaugas – 12.576,50 Eur, už medikamentus – 30.562,88 Eur ir kitos skolos – 105.664,48 Eur suma už remontus, medicinos prietaisų remontą ir priežiūrą, kitose įstaigose teikiamas laboratorinių tyrimų ir kitas medicinos paslaugas, už įsigytas prekes ir kitas paslaugas.


7. Jurbarko ligoninės veiklos rezultatų ataskaitos pagrindinės veiklos kitas pajamas 3.707.435,99 Eur sumą sudaro pajamos iš TLK – 3.661.982,24 Eur ir pajamos už mokamas medicininės paslaugas iš juridinių ir fizinių asmenų – 45.453,75 Eur.

8. Veiklos rezultatų ataskaitos pagrindinės veiklos kitų paslaugų sąnaudas 153.512,56 Eur sumą sudaro sąnaudos už laboratorinius tyrimus ir kitas medicininės paslaugas atliekamas kitose įstaigose – 34.980,18 Eur, už medicininės aparatūros techninę priežiūrą, remontą ir patikrą – 15.083,56 Eur, už medicininių ir kitų atliekų tvarkymą – 9.727,88 Eur, už kompiuterių priežiūrą, programų aptarnavimą, konsultavimo paslaugas – 19.565,38 Eur ir kitos sąnaudos – 74.155,56 Eur.

9. Per ataskaitinį laikotarpį įstaiga uždirbo kitos veiklos pajamų 8.289,21 Eur, iš jų už patalpų nuomą 727,62 Eur, už pacientų pervežimą 430,80 Eur, už dokumentų išdavimo ir kopijavimo paslaugas, skalbimo paslaugas – 375,63 Eur, už darbuotojų maitinimą – 6.221,60.

Kitos veiklos sąnaudos sudarė 8.086,48 Eur.

Vyriausioji gydytoja



Rūta Lukšienė

Eil. Nr.	Straipsniai	Pastatai	Infrastruktūros statiniai	Kiti statiniai	Mašinos ir įrenginiai	Transporto priemonės	Baldai, biuro įranga ir kitas ilgalaikis materialusis turtas	Nebaigta statyba ir išankstiniai apmokėjimai	Iš viso
22.6.	pastatų, kurie nenaudojami įprastoje veikloje, bet yra laikomi vien tik pajamoms iš nuomos gauti, likutinė vertė								
23.	Ilgalaikio materialiojo turto likutinė vertė ataskaitinio laikotarpio pradžioje (1 – 7 – 14)	512038,37			848663,61	630,21	162935,37		1524267,56
	Iš jos:								
23.1.	pagal finansinės nuomos (lizingo) sutartis požymius atitinkantią įsigyto turto, kurio finansinės nuomos (lizingo) sutarties laikotarpis nėra pasibaigęs, likutinė vertė turto, dėl kurio sudarytos valdžios ir privataus sektorių partnerystės sutartys, likutinė vertė								
23.3.	turto, kurio kontrolę riboja sutartys ar teisės aktai, ir turto, užstatyto kaip įsipareigojimų įvykdymo garantija, likutinė vertė								
23.4.	nebenaudojamo viešojo sektoriaus subjekto veikloje turto likutinė vertė								
23.5.	laikini nenaudojamo viešojo sektoriaus subjekto veikloje turto likutinė vertė								
23.6.	pastatų, kurie nenaudojami įprastoje veikloje, bet yra laikomi vien tik pajamoms iš nuomos gauti, likutinė vertė								

Pastabos:

1. X pažymėti laukai nepildomi.

(Informacijos apie nematerialiojo turto balansinės vertės pasikeitimą forma)

INFORMACIJA APIE
NEMATERIALIOJO TURTO BALANSINĖS VERTĖS PASIKEITIMĄ

Eil. Nr.	Straipsniai	Plėtros darbai	Programinė įranga ir jos licencijos	Kitas nematerialusis turtas				Nebaigti projektai ir išankstiniai apmokėjimai		Prestizas	Iš viso
				Patentai, autorių ir kitos teisės	Nematerialiosios vertybės	Kitas nematerialusis turtas	Nebaigti projektai	Išankstiniai apmokėjimai			
1	2	3	4	5	6	7	8	9	10	11	
1.	Įsigijimo ar pasigaminimo savikaina ataskaitinio laikotarpio pradžioje		3940,97			4186,90				8127,87	
2.	Įsigijimai per ataskaitinį laikotarpį										
2.1.	pirkto nematerialiojo turto įsigijimo savikaina										
2.2.	neatlygintinai gauto nematerialiojo turto įsigijimo savikaina										
2.3.	Nematerialusis turtas, įsigytas pagal finansinės nuomos (lizingo) sutartis										
3.	Parduoto, perduoto ir nurašyto nematerialiojo turto suma per ataskaitinį laikotarpį										
3.1.	parduoto										
3.2.	perduoto										
3.3.	nurašyto										
4.	Pergrupavimai (+ / -)										
5.	Kiti pokyčiai										
6.	Įsigijimo ar pasigaminimo savikaina ataskaitinio laikotarpio pabaigoje (1 + 2 – 3 + / – 4 + / – 5)		3940,97			4186,90				8127,87	
6.1.	Iš jos: Nematerialiojo turto, kuris yra visiškai amortizuotas, tačiau vis dar naudojamas viešojo sektoriaus subjekto veikloje, įsigijimo ar pasigaminimo savikaina					3083,01				3083,01	

Eil. Nr.	Straipsniai	Plėtros darbai	Programinė įranga ir jos licencijos	Kitas nematerialusis turtas				Nebaigti projektai ir išankstiniai apmokėjimai			Prestizas	Iš viso
				Patentai, autorių ir kitos teisės	Nematerialiosios vertybės	Kitas nematerialusis turtas	Nebaigti projektai	Išankstiniai apmokėjimai	Išankstiniai apmokėjimai			
1	2	3	4	5	6	7	8	9	10	11		
21.	Nuvertėjimo suma ataskaitinio laikotarpio pabaigoje (14 + 15 + 16 – 17 – 18 + / – 19 + / – 20)											
22.	Nematerialiojo turto likutinė vertė ataskaitinio laikotarpio pabaigoje (6 – 13 – 21)		2260,73			158,52					2419,25	
23.	Nematerialiojo turto likutinė vertė ataskaitinio laikotarpio pradžioje (1 – 7 – 14)		2753,15			158,52					2911,67	
24.	Per ataskaitinį laikotarpį apskaičiuotos sąnaudos už teisę naudotis programine įranga ir licencijomis											
25.	Per ataskaitinį laikotarpį apskaičiuotos sąnaudos nematerialiųjų vertybių tvarkymui ir apsaugai											

Pastabos:

- X pažymėti ataskaitos laukai nepildomi.
- Ataskaitos 5, 12, 20 eilutėse nurodyti pokyčiai turi būti paaiškinti aiškinamajame rašte.
- Ataskaitos 8 ir 15 eilutėse nurodoma kito subjekto sukaupta nematerialiojo turto amortizacijos arba nuvertėjimo suma iki perdavimo.
- Ataskaitos 10 stulpelis „Prestizas“ pildomas tik konsoliduotose finansinėse ataskaitose.

Eil. Nr.	Straipsniai	Strateginės ir neliečiamosios atsargos	Medžiagos, žaliavos ir ūkinis inventorius	Nebaigta gaminti produkcija ir nebaigtos vykdyti sutartys		Pagaminta produkcija ir atsargos, skirtos parduoti		Ilgalaikis materialusis ir biologinis turtas, skirtas parduoti	Iš viso
				nebaigta gaminti produkcija	nebaigtos vykdyti sutartys	pagaminta produkcija	atsargos, skirtos parduoti		
1	2	3	4	5	6	7	8	9	10
10.	Per ataskaitinį laikotarpį parduotų, perleistų (paskirstytų), sunaudotų ir nurašytų atsargų nuvertėjimas (10.1+10.2+10.3+10.4)								
10.1.	Parduota								
10.2.	Perleista (paskirstyta)								
10.3.	Sunaudota veikloje								
10.4.	Kiti nurašymai								
11.	Nuvertėjimo pergrupavimai (+/-)								
12.	Atsargų nuvertėjimas ataskaitinio laikotarpio pabaigoje (6+7+8-9-10+/-11)								
13.	Atsargų balansinė vertė ataskaitinio laikotarpio pabaigoje (5-12)	5341,55	241097,43						246438,98
14.	Atsargų balansinė vertė ataskaitinio laikotarpio pradžioje (1-6)	4869,20	241449,50						246318,70

*Reikšmingos sumos turi būti detalizuojamos aiškinamojo rašto tekste.

(Informacijos apie finansavimo sumas pagal šaltinį, tikslinę paskirtį ir jų pokyčius per ataskaitinį laikotarpį pateikimo žemesniojo lygio finansinių ataskaitų aiškinamajame rašte forma)

FINANSAVIMO SUMOS PAGAL ŠALTINĮ, TIKSLINĘ PASKIRTĮ IR JŲ POKYČIAI PER ATASKAITINĮ LAIKOTARPĮ

Pateikimo valiuta ir tikslumas: eurai

Eil. Nr.	Finansavimo sumos	Per ataskaitinį laikotarpį								Finansavimo sumų likutis ataskaitinio laikotarpio pradžioje	Finansavimo sumų likutis ataskaitinio laikotarpio pabaigoje	
		Finansavimo sumų (gautos), išskyrus neatlygintinai gautą turtą	Finansavimo sumų pergrupavimai s*	Neatlygintinai gautas turtas	Perduota kitiems viešojo sektoriaus subjektams	Finansavimo sumų sumažėjimas dėl turto pardavimo	Finansavimo sumų sumažėjimas dėl jų panaudojimo savo veiklai	Finansavimo sumų sumažėjimas dėl jų pardavimo ne viešojo sektoriaus subjektams	Finansavimo sumų (gautinų) pasikeitimas			
1	2	3	4	5	6	7	8	9	10	11	12	13
1.	Iš valstybės biudžeto (išskyrus valstybės biudžeto asignavimų dalį, gautą iš Europos Sąjungos, užsienio valstybių ir tarptautinių organizacijų):	574140,66	24807,49	0,00	930,93			-58354,15		-0,86	296,26	541820,33
1.1.	nepiniginiam turtui įsigyti	569330,36		3931,07	930,93			-35323,97				538868,39
1.2.	kitoms išlaidoms kompensuoti	4810,3	24807,49	-3931,07				-23030,18		-0,86	296,26	2951,94
2.	Iš savivaldybės biudžeto (išskyrus savivaldybės biudžeto asignavimų dalį, gautą iš Europos Sąjungos, užsienio valstybių ir tarptautinių organizacijų):	373801,02						-15512,00				358289,02
2.1.	nepiniginiam turtui įsigyti	373801,02						-15512,00				358289,02
2.2.	kitoms išlaidoms kompensuoti											
3.	Iš Europos Sąjungos, užsienio valstybių ir tarptautinių organizacijų (finansavimo sumų dalis, kuri gaunama iš Europos Sąjungos, neįskaitant finansavimo sumų iš valstybės ar savivaldybės biudžetų ES projektams finansuoti):	382977,32	25563,13	0,00				-31862,35		-4,87	4535,60	381208,83
3.1.	nepiniginiam turtui įsigyti	326460,87		22276,28				-13514,07				335223,08
3.2.	kitoms išlaidoms kompensuoti	56516,45	25563,13	-22276,28				-18348,28		-4,87	4535,60	45985,75

4.	Iš kitų šaltinių:	47489,46	1299,30	8002,64			-14270,14		42521,26
4.1.	nepinigiam turtui įsigyti	39879,92		8002,64			-9888,95		37993,61
4.2.	kitoms išlaidoms kompensuoti	7609,54	1299,30				-4381,19		4527,65
5.	Iš viso finansavimo sumų	1378408,46	51669,92	0,00	8933,57		-119998,64	-5,73	4831,86
									1323839,44

6-ojo VSAFAS
„Finansinių ataskaitų aiškinamasis
raštas“
4 priedas

(Informacijos apie finansinės ir investicinės veiklos pajamas ir sąnaudas pateikimo aukštesniojo ir žemesniojo lygių finansinių ataskaitų aiškinamajame rašte forma)

FINANSINĖS IR INVESTICINĖS VEIKLOS PAJAMOS IR SĄNAUDOS

Eil. Nr.	Straipsnio pavadinimas	Ataskaitinis laikotarpis		Praėjęs ataskaitinis laikotarpis
		2	3	
1.	Finansinės ir investicinės veiklos pajamos		32,12	12,55
1.1.	Pelnas dėl valiutos kurso pasikeitimo			
1.2.	Baudų ir delspinigių pajamos		32,12	12,55
1.3.	Palūkanų pajamos			
1.4.	Dividendai			
1.5.	Kitos finansinės ir investicinės veiklos pajamos*			
1.6.	Pervestinos finansinės ir investicinės veiklos pajamos			
2.	Finansinės ir investicinės veiklos sąnaudos		-6,28	
2.1.	Nuostolis dėl valiutos kurso pasikeitimo			
2.2.	Baudų ir delspinigių sąnaudos		-6,28	
2.3.	Palūkanų sąnaudos			
2.4.	Kitos finansinės ir investicinės veiklos sąnaudos*			
3.	Finansinės ir investicinės veiklos rezultatas (1-2)		25,84	12,55

* Reikšmingos sumos turi būti detalizuojamos aiškinamojo rašto tekste.