

(Žemesniojo lygio viešojo sektoriaus subjektų, išskyrus mokesčių fondus ir išteklių fondus, finansinės būklės ataskaitos forma)

Viešoji įstaiga Jurbarko ligoninė

(viešojo sektoriaus subjekto, parengusio finansinės būklės ataskaitą (konsoliduotąją finansinės būklės ataskaitą), kodas, adresas)

Istaigos kodas 158314921, Vydūno g. - 56, Jurbarkas

(viešojo sektoriaus subjekto arba viešojo sektoriaus subjektų grupės pavadinimas)

**FINANSINĖS BŪKLĖS ATASKAITA
PAGAL 2022 M. RUGSĖJO 30 D. DUOMENIS**

2022-10-28 Nr. BD-117



(data)

Pateikimo valiuta ir tikslumas: eurai arba tūkstančiais eurų

Eil. Nr.	Straipsniai	Pastabos Nr.	Paskutinė ataskaitinio laikotarpio diena	Paskutinė praėjusio ataskaitinio laikotarpio diena
A.	ILGALAIKIS TURTAS		1 546 038,09	1 500 725,97
I.	Nematerialusis turtas	1	1 967,92	2 683,74
I.1	Plėtros darbai			
I.2	Programinė įranga ir jos licencijos		1 764,17	2 276,01
I.3	Kitas nematerialusis turtas		203,75	407,73
I.4	Nebaigti projektai ir išankstiniai mokėjimai			
I.5	Prestižas			
II.	Ilgalaikis materialusis turtas	2	1 544 070,17	1 498 042,23
II.1	Žemė			
II.2	Pastatai		517 541,56	544 876,92
II.3	Infrastruktūros statiniai			
II.4	Kiti statiniai			
II.5	Mašinos ir įrenginiai		861 991,71	880 428,17
II.6	Transporto priemonės		630,21	630,21
II.7	Baldai, biuro įranga ir kitas ilgalaikis materialusis turtas		163 906,69	72 106,93
II.8	Kultūros ir kitos vertybės			
II.9	Nebaigta statyba ir išankstiniai mokėjimai			
III.	Ilgalaikis finansinis turtas			
IV.	Mineraliniai išteklių			
V.	Kitas ilgalaikis turtas			
B.	BIOLOGINIS TURTAS		1 448 861,07	1 422 055,50
C.	TRUMPALAIKIS TURTAS			
I.	Atsargos	3	243 189,32	245 883,98
I.1	Strateginės ir neliečiamosios atsargos			
I.2	Medžiagos, žaliavos ir ūkinis inventorių		4 909,20	6 096,10
I.3	Nebaigta gaminti produkcija ir nebaigtos vykdyti sutartys		238 280,12	239 787,88
I.4	Pagaminta produkcija, atsargos, skirtos parduoti (perduoti)			
I.5	Ilgalaikis materialusis ir biologinis turtas, skirtas parduoti			
II.	Išankstiniai apmokėjimai		12 119,83	7 117,02
III.	Per vienus metus gautinos sumos		547 335,31	745 375,60
III.1	Gautinos trumpalaikės finansinės sumos			
III.2	Gautini mokesčiai ir socialinės įmokos			
III.3	Gautinos finansavimo sumos		2 304,75	139 513,88
III.4	Gautinos sumos už turto naudojimą, parduotas prekes, turta, paslaugas	4	545 025,92	528 471,21
III.5	Sukauptos gautinos sumos		0,00	77 382,80
III.6	Kitos gautinos sumos		4,64	7,71
IV.	Trumpalaikės investicijos		646 216,61	423 678,90
V.	Pinigai ir pinigų ekvivalentai		2 994 899,16	2 922 781,47
	IŠ VISO TURTO:	5	1 414 990,20	1 442 669,48
D.	FINANSAVIMO SUMOS			
I.	Iš valstybės biudžeto		592 638,37	620 065,05
II.	Iš savivaldybės biudžeto		382 562,38	335 506,02
III.	Iš Europos Sąjungos, užsienio valstybių ir tarptautinių organizacijų		391 297,59	430 563,18
IV.	Iš kitų šaltinių		48 491,86	56 535,23
E.	ĮSIPAREIGOJIMAI		1 250 899,10	1 484 844,36
I.	Ilgalaikiai įsipareigojimai			
I.1	Ilgalaikiai finansiniai įsipareigojimai			
I.2	Ilgalaikiai atidėjimai			
I.3	Kiti ilgalaikiai įsipareigojimai		1 250 899,10	1 484 844,36
II.	Trumpalaikiai įsipareigojimai			

II.1	Ilgalaikių atidėjinių einamųjų metų dalis ir trumpalaikiai atidėjiniai			
II.2	Ilgalaikių įsipareigojimų einamųjų metų dalis			
II.3	Trumpalaikiai finansiniai įsipareigojimai			
II.4	Mokėtinos subsidijos, dotacijos ir finansavimo sumos			
II.5	Mokėtinos sumos į Europos Sąjungos biudžetą			
II.6	Mokėtinos sumos į biudžetus ir fondus			
II.6.1	Grąžintinos finansavimo sumos			
II.6.2	Kitos mokėtinos sumos biudžetui			
II.7	Mokėtinos socialinės išmokos			
II.8	Grąžintini mokesčiai, įmokos ir jų permokos			
II.9	Tiekėjams mokėtinos sumos	6	91 377,73	246 531,90
II.10	Su darbo santykiais susiję įsipareigojimai		404 212,49	482 731,98
II.11	Sukauptos mokėtinos sumos		755 304,48	755 304,48
II.12	Kiti trumpalaikiai įsipareigojimai		4,40	276,00
F.	GRYNASIS TURTAS		329 009,86	-4 732,37
I.	Dalininkų kapitalas		83 294,72	83 294,72
II.	Rezervai			
II.1	Tikrosios vertės rezervas			
II.2	Kiti rezervai			
III.	Nuosavybės metodo įtaka			
IV.	Sukauptas perviršis ar deficitas		245 715,14	-88 027,09
IV.1	Einamųjų metų perviršis ar deficitas		333 742,23	-403 620,91
IV.2	Ankstesnių metų perviršis ar deficitas		-88 027,09	315 593,82
G.	MAŽUMOS DALIS			
	IŠ VISO FINANSAVIMO SUMŲ, ĮSIPAREIGOJIMŲ, GRYOJO TURTO IR MAŽUMOS DALIES:		2 994 899,16	2 922 781,47

Vyriausioji gydytoja
(viešojo sektoriaus subjekto vadovo
arba jo įgalioto administracijos vadovo
pareigų pavadinimas)
Vyriausioji buhalterė
(ataskaitą parengusio asmens
pareigų pavadinimas)

(parašas) 

(parašas)

Rūta Lukšienė
(vardas ir pavardė)

Laimutė Puišienė
(vardas ir pavardė)

(Žemesniojo lygio viešojo sektoriaus subjektų, išskyrus teismus bei mokesčių fondus ir išteklių fondus, veiklos
rezultatų ataskaitos forma)

Viešoji įstaiga Jurbarko ligoninė

(viešojo sektoriaus subjekto arba viešojo sektoriaus subjektų grupės pavadinimas)

Įstaigos kodas 158314921, Vydūno g.- 56, Jurbarkas

(viešojo sektoriaus subjekto, parengusio veiklos rezultatų ataskaitą
arba konsoliduotąją veiklos rezultatų ataskaitą, kodas, adresas)

VEIKLOS REZULTATŲ ATASKAITA

PAGAL 2022 M. RUGSĖJO 30 D. DUOMENIS

2022-10-28

Nr. BD-118

(data)

Pateikimo valiuta ir tikslumas: eurai arba tūkstančiais eurų

Eil. Nr.	Straipsniai	Pastabos Nr.	Ataskaitinis laikotarpis	Praėjęs ataskaitinis laikotarpis
A.	PAGRINDINĖS VEIKLOS PAJAMOS		5 630 940,06	5 470 641,35
I.	FINANSAVIMO PAJAMOS		572 252,23	1 130 713,74
I.1.	Iš valstybės biudžeto		417 127,78	412 130,36
I.2.	Iš savivaldybių biudžetu		54 559,79	111 455,62
I.3.	Iš ES, užsienio valstybių ir tarptautinių organizacijų lėšų		73 922,24	105 349,91
I.4.	Iš kitų finansavimo šaltinių		26 642,42	501 777,85
II.	MOKESČIŲ IR SOCIALINIŲ ĮMOKŲ PAJAMOS			
III.	PAGRINDINĖS VEIKLOS KITOS PAJAMOS	7	5 058 687,83	4 339 927,61
III.1.	Pagrindinės veiklos kitos pajamos		5 058 687,83	4 339 927,61
III.2.	Pervestinių pagrindinės veiklos kitų pajamų suma			
B.	PAGRINDINĖS VEIKLOS ŠAUNAUDOS		5 297 251,70	5 747 290,31
I.	DARBO UŽMOKESČIO IR SOCIALINIO DRAUDIMO		4 105 226,85	4 277 099,42
II.	NUSIDĖVĖJIMO IR AMORTIZACIJOS		133 900,13	126 888,43
III.	KOMUNALINIŲ PASLAUGŲ IR RYŠIŲ		125 392,16	97 174,80
IV.	KOMANDIRUOČIŲ			
V.	TRANSPORTO		14 410,73	10 903,46
VI.	KVALIFIKACIJOS KELIMO		3 756,29	5 043,55
VII.	PAPRASTOJO REMONTO IR EKSPLOATAVIMO		75 114,76	178 595,72
VIII.	NUVERTĖJIMO IR NURAŠYTŲ SUMŲ			
IX.	SUNAUDOTŲ IR PARDUOTŲ ATSARGŲ SAVIKAINA		540 462,69	707 590,29
X.	SOCIALINIŲ IŠMOKŲ			
XI.	NUOMOS			
XII.	FINANSAVIMO			
XIII.	KITŲ PASLAUGŲ	8	298 988,09	343 994,64
XIV.	KITOS			
C.	PAGRINDINĖS VEIKLOS PERVERŠIS AR DEFICITAS		333 688,36	-276 648,96
D.	KITOS VEIKLOS REZULTATAS	9	53,87	4 770,32
I.	KITOS VEIKLOS PAJAMOS		2 409,34	4 770,32
II.	PERVESTINOS Į BIUDŽETĄ KITOS VEIKLOS PAJAMOS			
III.	KITOS VEIKLOS ŠAUNAUDOS		2 355,47	
E.	FINANSINĖS IR INVESTICINĖS VEIKLOS REZULTATAS		0,00	107,68
F.	APSKAITOS POLITIKOS KEITIMO IR ESMINIŲ APSKAITOS KLAIDŲ TAISYMO ĮTAKA			
G.	PELNO MOKESTIS			
H.	GRYNASIS PERVERŠIS AR DEFICITAS PRIEŠ NUOSAVYBĖS METODO ĮTAKĄ		333 742,23	-271 770,96
I.	NUOSAVYBĖS METODO ĮTAKA			
J.	GRYNASIS PERVERŠIS AR DEFICITAS		333 742,23	-271 770,96
I.	TENKANTIS KONTROLIUOJANČIAJAM SUBJEKTUI			
II.	TENKANTIS MAZUMOS DALIAI			

(viešojo sektoriaus subjekto vadovas arba jo įgaliotas administracijos vadovas)

(vyriausiasis buhalteris (buhalteris))

(parašas)

R. Puišienė

(parašas)

Vyriausioji gydytoja

Rūta Lubšienė

(vardas ir pavardė)

Vyriausioji buhalterė

Laimutė Puišienė

(vardas ir pavardė)

VIEŠOSIOS ĮSTAIGOS JURBARKO LIGONINĖS 2022 METŲ III KETV. TARPINIŲ FINANSINIŲ ATASKAITŲ RINKINIO AIŠKINAMASIS RAŠTAS

I. BENDROJI INFORMACIJA

Viešojo sektoriaus subjektas: Jurbarko ligoninė, subjekto kodas - 158314921, teisinė forma – viešoji įstaiga. Įstaigos buveinė yra Vydūno g. 56, Jurbarkas.

Įstaigai 1999-12-17 yra išduota Valstybinės akreditavimo sveikatos priežiūros veiklos tarnybos prie Sveikatos apsaugos ministerijos licencija Nr. 1107, papildyta 2019-01-09 ir patikslinta 2019-10-23. Licencija suteikia teisę teikti sveikatos priežiūros paslaugas. 2022 metais III ketv. ligoninė vykdė jos įstatuose numatytą pagrindinę veiklą, t.y. teikė nemokamas ir mokamas antrinės sveikatos priežiūros paslaugas (ambulatorines ir stacionarines) bei būtinąją medicinos pagalbą.

Įstaigos pagrindinė veikla: ligoninių veikla, ambulatorinių asmens sveikatos priežiūros įstaigų veikla, kita asmens sveikatos priežiūros veikla (medicinos laboratorijų), skalbyklos paslaugų veikla.

Pagrindinis įstaigos veiklos tikslas – gerinti Lietuvos gyventojų sveikatą, mažinti jų sergamumą, kokybiškai bei kvalifikuotai teikti medicinos paslaugas. Siekiant įvykdyti veiklos tikslus, įstaiga teikia antrinio lygio stacionarines sveikatos priežiūros ambulatorines sveikatos priežiūros paslaugas.

Pagrindines veiklos pajamas sudaro pajamos už teikiamas medicinos paslaugas pagal su teritorine ligonių kasa (toliau TLK) iš anksto pasirašytas sutartis, dalis pajamų gaunama už medicinos paslaugas, apmokamas fizinių bei juridinių asmenų. Be pagrindinės veiklos Jurbarko ligoninė ataskaitiniu laikotarpiu dalyvavo vykdant programas, kurios buvo finansuojamos iš valstybės biudžeto, Europos Sąjungos lėšų.

Įstaigos finansiniai metai sutampa su kalendoriniais metais. 2022 metų III ketvirčio finansinių ataskaitų rinkinys sudarytas pagal 2022 metų rugsėjo 30 dienos apskaitos duomenis.

Jurbarko ligoninė neturi kontroliuojamų, asocijuotų ir kitų subjektų, filialų ar kitų panašių struktūrinių vienetų.

Vidutinis darbuotojų skaičius ataskaitinį laikotarpį buvo 248.

Įstaigoje buhalterinė apskaita tvarkoma kompiuterizuotai, naudojant Finvalda ir Prorūna buhalterinę programą.

II. APSKAITOS POLITIKA

Jurbarko ligoninės apskaitos politika aprašyta 2021 metų finansinių ataskaitų rinkinio aiškinamajame rašte. Finansinėse ataskaitose pateikiami duomenys išreikšti eurais (Eur).

III. PASTABOS

1. Jurbarko ligoninės finansinės būklės ataskaitoje kitas nematerialusis turtas, kurio likutinė vertė yra 1.967,92 Eur, yra detalizuotas pagal 13-ojo VSAFAS 1 priedą. Per ataskaitinį laikotarpį nematerialaus turto įsigyta nebuvo.

2. Ilgalaikis materialusis turtas, kurio likutinė vertė yra 1.544.070,17 Eur, yra detalizuotas pagal 12-ojo VSAFAS 1 priedą.

Per ataskaitinį laikotarpį ligoninė įsigijo medicininės įrangos už 72.675,68 Eur, baldų ir kito ilgalaikio materialaus turto už 107.057,55 Eur, iš jų 77.281,49 Eur buvo skirta įsigyti virtuvės įrangai, kurią finansavo Jurbarko rajono savivaldybė.

3. Atsargos ir jų vertės pasikeitimas yra detalizuotas pagal 8-ojo VSAFAS 1 priedą. Ataskaitinio laikotarpio pabaigoje atsargų likutis yra 243.189,32 Eur, iš jų strateginės neliečiamos atsargos sudaro 4.909,20 Eur. Per ataskaitinį laikotarpį atsargų buvo sunaudota už 554.540,12 Eur sumą, iš jų didžiąją dalį sudarė vaistai ir asmens apsaugos priemonės ir kitos medicinos reikmenys – 465.829,38 Eur.

4. Gautiną 545.025,92 Eur sumą sudaro TLK įsiskolinimai – 529.304,61 Eur ir kitų pirkėjų įsiskolinimai už suteiktas medicininės ir nemedicininės paslaugas – 15.721,31 Eur.

5. Finansavimo 1.414.990,20 Eur suma yra detalizuota pagal 20-ojo VSAFAS 4 priedo formą.

2022 m. 1-9 mėn. Jurbarko ligoninė iš Lietuvos respublikos sveikatos apsaugos ministerijos gavo 448.730,96 Eur darbo užmokesčio priedams dėl Covid-19 ligos pacientų gydymo kompensuoti. Taip pat buvo gauta asmens apsaugos priemonių, testų ir vaistų Covid-19 ligoniams gydyti 93.624,30 Eur, kurie buvo finansuoti iš Valstybės biudžeto ir kitų šaltinių. Iš Jurbarko rajono savivaldybės buvo gauta 101.616,15 Eur lėšų virtuvės įrangai atnaujinti ir patalpų remontui.

6. Finansinės būklės ataskaitoje tiekėjams mokėtiną 91.377,73 Eur sumą sudaro įsipareigojimai už medikamentus – 36.652,17 Eur, už komunalines paslaugas – 11.979,24 Eur, , už maistą – 3.541,44 Eur, už ilgalaikį turtą – 10.826,99 Eur ir kitos skolos – 28.377,89 Eur suma už medicinos prietaisų remontą ir priežiūrą, kitose įstaigose teikiamas laboratorinių tyrimų ir kitas medicinos paslaugas, už įsigytas prekes ir kitas paslaugas.

7. Jurbarko ligoninės veiklos rezultatų ataskaitos pagrindinės veiklos kitas pajamas


5.058.687,83 Eur sumą sudaro pajamos iš TLK – 4.985.473,42 Eur ir pajamos už mokamas medicininės paslaugas iš juridinių ir fizinių asmenų – 73.214,41 Eur.

8. Veiklos rezultatų ataskaitos pagrindinės veiklos kitų paslaugų sąnaudas 298.988,09 Eur sumą sudaro sąnaudos už maitinimą – 92.483,31 Eur, už laboratorinius tyrimus ir kitas medicininės paslaugas atliekamas kitose įstaigose – 30.952,65 Eur, už medicininės aparatūros techninę priežiūrą, remontą ir patikrą – 24.792,74 Eur, už medicininių ir kitų atliekų tvarkymą – 12.026,35 Eur, už kompiuterių priežiūrą, programų aptarnavimą, konsultavimo paslaugas – 27.142,29 Eur, namelių nuoma – 8.820,90 Eur ir kitos sąnaudos – 102.769,85 Eur.

9. Per ataskaitinį laikotarpį įstaigos kitas veiklos pajamos sudaro 2.409,34 Eur, iš jų už patalpų nuomą 1.112,63 Eur, už pacientų pervežimą 526,40 Eur, už dokumentų išdavimo ir kopijavimo paslaugas, skalbimo paslaugas – 770,31 Eur.

Kitos veiklos sąnaudos sudarė 2.355,47 Eur.

Vyriausioji gydytoja



Rūta Lukšienė

2-ojo VSAFAS „Ilgalaikis materialusis turtas“
1 priedas

(Informacijos apie ilgalaikio materialiojo turto, vertinamo įsigijimo savikaina, balansinės vertės pasikeitimą forma)

INFORMACIJA APIE ILGALAIKIO MATERIALIOJO TURTO, VERTINAMO ĮSIGIJIMO SAVIKAINA, BALANSINĖS VERTĖS PASIKEITIMĄ

Eil. Nr.	Straipsniai	Pastatai	Infrastruktūros statiniai	Kiti statiniai	Mašinos ir įrenginiai	Transporto priemonės	Baldai, biuro įranga ir kitas ilgalaikis materialusis turtas	Nebaigta statyba ir išankstiniai apmokėjimai	Iš viso
1	2	3	4	5	6	7	8	9	10
1.	Įsigijimo ar pasigaminimo savikaina ataskaitinio laikotarpio pradžioje	1.640.272,99			2.742.036,61	18.569,28	406.046,86		4.806.925,74
2.	Įsigijimai per ataskaitinį laikotarpį (2.1 + 2.2 + 2.3 + 2.4)				72.675,68		107.057,55		179.733,23
2.1.	pirkto turto (išskyrus nurodytą 2.3 ir 2.4 papunkčiuose) įsigijimo savikaina				72.675,68		107.057,55		179.733,23
2.2.	netlyginamai gauto turto įsigijimo savikaina								
2.3.	pagal finansinės nuomos (lizingo) požymius atitinkantis sutartis įsigyto turto įsigijimo savikaina								
2.4.	turtas, dėl kurio sudarytos valdžios ir privatus sektorių partnerystės sutartys								
3.	Parduoto, perduoto ir nurašyto turto suma per ataskaitinį laikotarpį (3.1 + 3.2 + 3.3)				-2.037,55		-6.833,21		-8.870,76
3.1.	parduoto								
3.2.	perduoto								
3.3.	nurašyto								
4.	Pergrupavimai (+ / -)				-2.037,55		-6.833,21		-8.870,76
5.	Kiti pokyčiai								
6.	Įsigijimo ar pasigaminimo savikaina ataskaitinio laikotarpio pabaigoje (1 + 2 - 3 + / - 4 + / - 5)	1.640.272,99			2.812.674,74	18.569,28	506.271,20		4.977.788,21

Eil. Nr.	Straipsniai	Strateginės ir neliečiamosios atsargos	Medžiagos, žaliavos ir ūkinis inventorių	Nebaigta gaminti produkcija ir nebaigtos vykdyti sutartys		Pagaminta produkcija ir atsargos, skirtos parduoti		Ilgalaikis materialusis ir biologinis turtas, skirtas parduoti	Iš viso
				nebaigta gaminti produkcija	nebaigtos vykdyti sutartys	pagaminta produkcija	atsargos, skirtos parduoti		
1	2	3	4	5	6	7	8	9	10
10.	Per ataskaitinį laikotarpį parduotų, perleistų (paskirstytų), sunaudotų ir nurašytų atsargų nuvertėjimas (10.1+10.2+10.3+10.4)								
10.1.	Parduota								
10.2.	Perleista (paskirstyta)								
10.3.	Sunaudota veikioje								
10.4.	Kiti nurašymai								
11.	Nuvertėjimo pergrupavimai (+/-)								
12.	Atsargų nuvertėjimas ataskaitinio laikotarpio pabaigoje (6+7+8-9-10+/-11)								
13.	Atsargų balansinė vertė ataskaitinio laikotarpio pabaigoje (5-12)	4.909,20	238.280,12						243.189,32
14.	Atsargų balansinė vertė ataskaitinio laikotarpio pradžioje (1-6)	6.096,10	239.787,88						245.883,98

20-ojo VSAFAS „Finansavimo sumos“
4 priedas

(Informacijos apie finansavimo sumas pagal šaltinį, tikslinę paskirtį ir jų pokyčius per ataskaitinį laikotarpį pateikimo žemesniojo lygio finansinių ataskaitų
aiškinamajame rašte forma)

FINANSAVIMO SUMOS PAGAL ŠALTINĮ, TIKSLINĘ PASKIRTĮ IR JŲ POKYČIAI PER ATASKAITINĮ LAIKOTARPĮ

Pateikimo valiuta ir tikslumas: eurais

Eil. Nr.	Finansavimo sumos	Per ataskaitinį laikotarpį										Finansavimo sumų likutis ataskaitinio laikotarpio pabaigoje
		3	4	5	6	7	8	9	10	11	12	
	Finansavimo sumų likutis ataskaitinio laikotarpio pradžioje	Finansavimo sumos (gautos), išskyrus neatlygintinai gautą turtą	Finansavimo sumų pergrupavimas*	Neatlygintinai gautas turtas	Perduota kitoms viešojo sektoriaus subjektams	Finansavimo sumų sumažėjimas dėl turto pardavimo	Finansavimo sumų sumažėjimas dėl panaudojimo savo veikai	Finansavimo sumų sumažėjimas dėl jų perdavimo ne viešojo sektoriaus subjektams	Finansavimo sumos (grąžintos)	Finansavimo sumų pasikeitimas		
1	2	3	4	5	6	7	8	9	10	11	12	13
1.	Iš valstybės biudžeto (išskyrus valstybės biudžeto asignavimų dalį, gautą iš Europos Sąjungos, užsienio valstybių ir tarptautinių organizacijų):	620.065,05	469.632,94	0,00	86.300,14		-494.510,58				-88.849,18	592.638,37
1.1.	nepiniginiam turtui įsigyti	607.682,64		8.022,58	86.300,14		-114.474,48					587.530,88
1.2.	kitoms išlaidoms kompensuoti	12.382,41	469.632,94	-8.022,58			-380.036,10				-88.849,18	5.107,49
2.	Iš savivaldybės biudžeto (išskyrus savivaldybės biudžeto asignavimų dalį, gautą iš Europos Sąjungos, užsienio valstybių ir tarptautinių organizacijų):	335.506,02	101.616,15	0,00			-54.559,79					382.562,38
2.1.	nepiniginiam turtui įsigyti	335.506,02		91.998,49			-44.942,13					382.562,38
2.2.	kitoms išlaidoms kompensuoti		101.616,15	-91.998,49			-9.617,66					0,00
3.	Iš Europos Sąjungos, užsienio valstybių ir tarptautinių organizacijų (finansavimo sumų dalis, kuri gaunama iš Europos Sąjungos, neįskaitant finansavimo sumų iš valstybės ar savivaldybės biudžetų ES projektams finansuoti):	430.563,18	83.016,60	0,00			-73.922,24				-48.359,95	391.297,59
3.1.	nepiniginiam turtui įsigyti	360.396,20		45.461,21			-30.044,97					375.812,44
3.2.	kitoms išlaidoms kompensuoti	70.166,98	83.016,60	-45.461,21			-43.877,27				-48.359,95	15.485,15
4.	Iš kitų šaltinių:	56.535,23	2.909,13	0,00	15.689,92		-26.642,42					48.491,86
4.1.	nepiniginiam turtui įsigyti	45.402,12		1.500,00	15.689,92		-25.951,56					36.640,48
4.2.	kitoms išlaidoms kompensuoti	11.133,11	2.909,13	-1.500,00			-690,86					11.851,38
5.	Iš viso finansavimo sumų	1.442.669,48	657.174,82	0,00	101.990,06		-649.635,03				-137.209,13	1.414.990,20

6-iojo VSAFAS „Finansinių ataskaitų
aiškinamasis raštas“
4 priedas

(Informacijos apie finansinės ir investicinės veiklos pajamas ir sąnaudas pateikimo
aukštesniojo ir žemesniojo lygių finansinių ataskaitų aiškinamajame rašte forma)

FINANSINĖS IR INVESTICINĖS VEIKLOS PAJAMOS IR SĄNAUDOS

Pateikimo valiuta ir tikslumas: eurai

Straipsnio pavadinimas	Ataskaitinis laikotarpis	Praėjęs ataskaitinis laikotarpis
2	3	4
Finansinės ir investicinės veiklos pajamos	0,00	0,00
Pelnas dėl valiutos kurso pasikeitimo		
Baudų ir delspinigių pajamos		
Palūkanų pajamos		
Dividendai		
Kitos finansinės ir investicinės veiklos pajamos*		
Pervestintos finansinės ir investicinės veiklos pajamos		
Finansinės ir investicinės veiklos sąnaudos	0,00	0,00
Nuostolis dėl valiutos kurso pasikeitimo		
Baudų ir delspinigių sąnaudos		
Palūkanų sąnaudos		
Kitos finansinės ir investicinės veiklos sąnaudos*		
Finansinės ir investicinės veiklos rezultatas (1-2)	0,00	0,00